

SECRETARIA MUNICIPAL DE EDUCAÇÃO

ATIVIDADES COMPLEMENTARES DE ESTUDO – COVID 19

23º ROTEIRO DE ATIVIDADES COMPLEMENTARES DE ESTUDO – COVID 19

ESCOLA MUNICIPAL DR. VITÓRIO FRANKLIN

PROFESSORA: HILDA BELCHIOR RIBEIRO E FÁBIA CAMPANER

TURMA: DV-A e B

PERÍODO DE REALIZAÇÃO: 09 de agosto à 13 de agosto

ALUNO (A): _____ DV- _____

Seu filho (a) deverá realizar todas as atividades em folhas avulsas para serem coladas no caderno no retorno às aulas. Terá o período de 09 de agosto à 13 de agosto para concluir essas atividades (se possível mandar uma foto da atividade realizada). Na segunda-feira, dia 16 de agosto, enviaremos mais atividades para a semana. Também podemos estar mais próximos pelo aplicativo “WhatsApp”, caso tenha dúvidas, estaremos à disposição para ajudar.

Professora Hilda: das 7:30 às 11:30 horas.

Professora Fábria: das 13:00 às 17:00 horas.

Vamos manter o isolamento social, pois ainda se faz necessário para evitar o contágio da COVID 19. Proteja-se cuidando do bem mais precioso que DEUS nos deu a VIDA HUMANA. Em breve tudo estará bem. Um grande abraço.

Alunos professora Hilda:

HORÁRIO DE ATENDIMENTO	SEGUNDA- FEIRA	QUARTA-FEIRA
DAS 7:30 AS 9:30	- ALICE MARIA BEILKE	- MURILO KAWAN DANESE
DAS 9:45 AS 11:30		- MARIA OLIVIA FORSTER - ALICE VITÓRIA MATIAS
DAS 13:00 AS 15:00	- EMANUELLE MARIANO F DE SOUZA	
DAS 15:15 AS 17:00	- NATHALY V LENKE LUDOVICO - LUIZ FELIPE RESENDE	

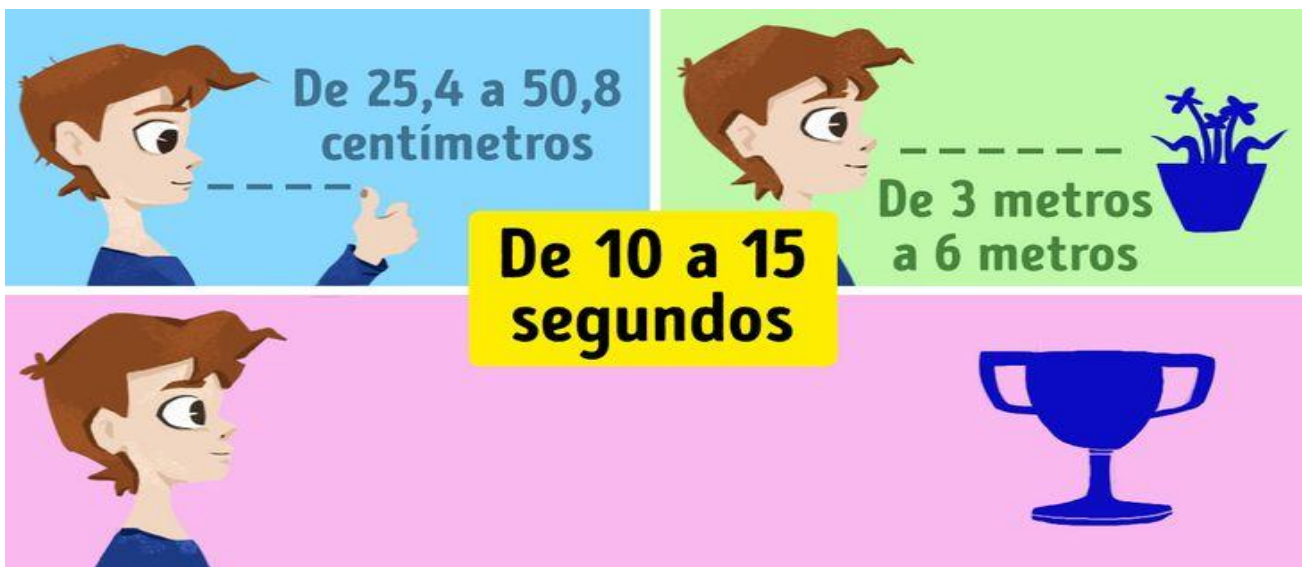
Alunos professora Fábيا

	SEGUNDA- FEIRA	QUARTA-FEIRA	QUINTA-FEIRA
13:00 ÀS 15:00	*GABRIEL ALVES *ISABELLY VITÓRIA *ESTER SIGNORI	*GABRIEL ALVES	*GABRIELA DEZAN *REBECA
15:00 ÀS 17:00	*JOÃO MIGUEL	* JULLYA	*YOLANDA *ALICE

O QUE VAMOS ESTUDAR?	<ul style="list-style-type: none"> - Encaixe -Coordenação motora - Discriminação de formas e cores - Parte-todo - Estimulação visual
OBJETIVOS DESTES CONTEÚDOS:	<ul style="list-style-type: none"> - Desenvolver o raciocínio lógico; - Aprimorar o desenvolvimento na resolução de problemas; - Estimular a memória visual; - Estimular a atenção; - Desenvolver a coordenação motora fina; - Melhorar a visão de perto e longe
COMO PODEMOS ENTENDER E ESTUDAR ESTES CONTEÚDOS	<ul style="list-style-type: none"> - Desenvolvendo as atividades propostas seguindo as orientações. - Realizando os exercícios binoculares de acordo com a proposta descrita no roteiro. - Auxiliar a criança, quando necessário. - Tente manter os horários para fazer as tarefas, pois para se organizar a rotina e a disciplina são muito importantes. - Não deixe de colocar seu nome e data nos roteiros de atividades, depois de pronto guarde e devolva na escola no dia e horário combinado. - Se for o seu caso específico e de acordo com as orientações médicas realize as atividades com o olho ocluído e sem os óculos. - Caso necessite de mais explicações com relação as atividades do roteiro pode nos procurar no WhatsApp, estamos à disposição.




EXERCÍCIOS VISUAIS:





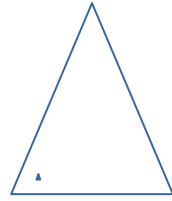
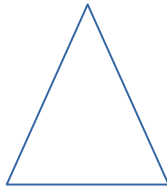
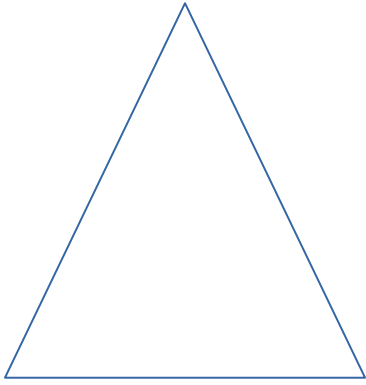
1. MELHORAR A VISÃO (PERTO/LONGE)



OLHAR PARA O DEDO FIXAMENTE DE 10 A 15 SEGUNDOS, DEPOIS OLHAR PARA UM OBJETO AO LONGE TAMBÉM FIXAMENTE DE 10 A 15 SEGUNDOS. REPETIR 5 VEZES POR DIA.

2. PINTE E DEPOIS FAÇA COMO NO MODELO:





RECORTE E MONTE O QUEBRA-CABEÇAS. PINTE, RECORTE, MONTE E COLE NUMA FOLHA :

